

A. OMAH PANGGANG PE

Cakrik omah panggang pe iki minangka cakrik omah jawa kang prasaja dhewe yen katandhingake karo cakrik-cakrik liyane. Dumadi saka papat utawa enem saka. Saka kang separo rada endhek menawa katandhingake saka sing separo liyane.

Amarga prasaja lan gampang anggone gawe, omah cakrik panggang pe iki padatan kagunaake minangka panggonan kang prasaja, upamane kanggo warung, kios utawa pos ronda.



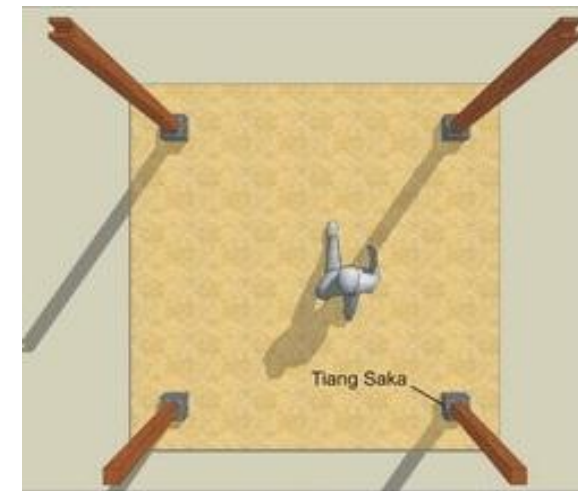
Sumber: <http://www.riyantoyosapat.com/arsitektur/arsitektur-tradisional-rumah-jawa.html>

A. RUMAH PANGGANG PE

Cakrik atau model rumah *panggung pe* ini merupakan model rumah adat Jawa yang paling sederhana jika dibandingkan dengan *cakrik* yang lain. Terdiri dari empat atau enam tiang penyangga utama (*saka*). Tiang yang separo lebih rendah dari tiang yang lain.

Karena sederhana dan mudah pembuatannya, rumah *cakrik panggang pe* ini biasanya digunakan untuk tempat yang sederhana, misalnya untuk warung makan, kios, atau pos ronda.

Pola tiang panggang pe

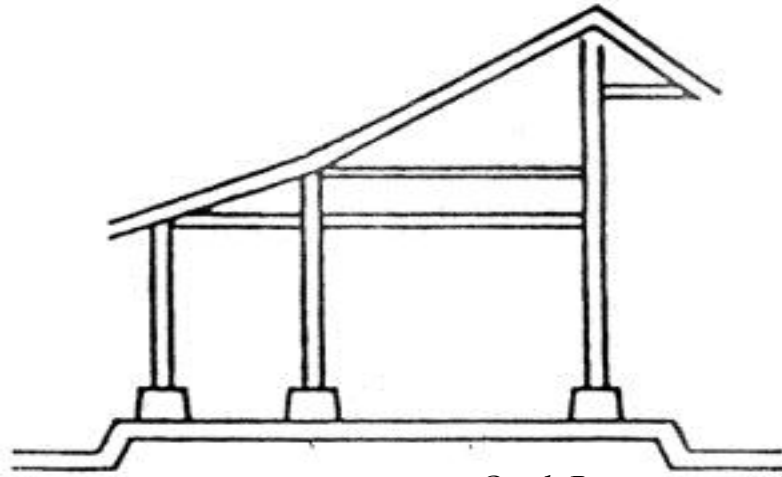


Sumber: <http://www.riyantoyosapat.com/arsitektur/arsitektur-tradisional-rumah-jawa.html>

Sanajan omah cakrik panggang pe iki kalebu omah kang prasaja; omah cakrik panggang pe iki duweni maneka variasi, yaiku;

1. Panggang Pe Gedhang Salirang

Omah cakrik panggang pe gedhang salirang iki sakbenere dumadi saka omah panggang pe loro kang digandheng dadi siji. Sing siji wangunane luwih dhuwur, dene sing siji wangunane luwih cendhek. Carane, omah panggang pe kang dhuwur digawe luwih dhisik, sakwise /ngadeg banjur ing sakmburine diwenei meneh jinis panggang pe kang saka utawa cagake luwih endhek.

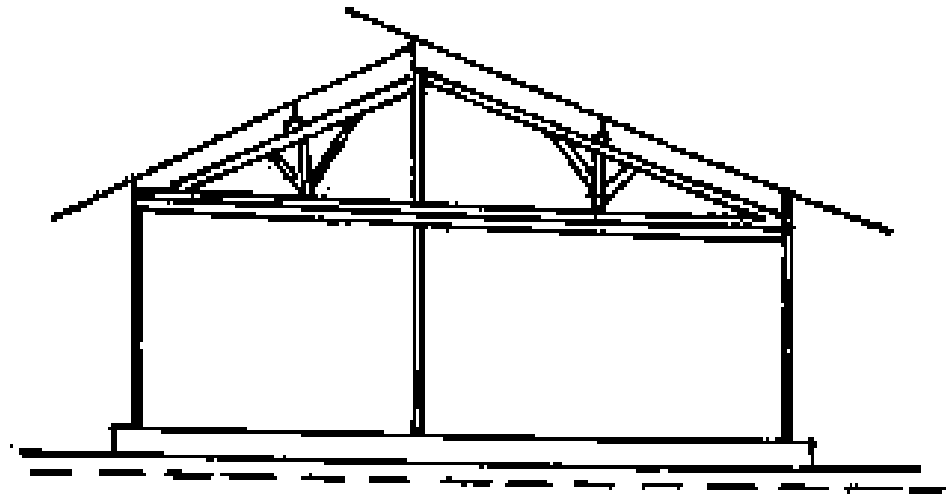


Omah Panggang pe gedhang salirang

Meskipun rumah *cakrik panggang pe* ini termasuk rumah sederhana; rumah ini memiliki aneka variasi, yaitu;

1. Bentuk Panggang Pe Gedhang Salirang

Rumah model *panggang pe gedhang salirang* ini sebenarnya merupakan gabungan dua rumah *panggang pe*. Yang satu, bangunannya lebih tinggi dari yang lain. Caranya, rumah *panggang pe* yang lebih tinggi dibuat terlebih dahulu, setelah berdiri, di belakang bangunan tersebut ditambah lagi dengan jenis *panggang pe* yang *saka* atau tiang penyangganya lebih rendah.



Gambar Omah Panggang pe Empyak Setangkep

2. Panggang Pe Empyak Satangkep

Omah cakrik panggang pe empyak satangkep iki uga kaya dene omah cakrik panggang pe gedhang salirang, tegese; omah cakrik iki uga dumadi saka omah panggape cacah loro kang digabung dadi siji. Yen ing cakrik panggang pe gedhang salirang; anatarane omah siji lan sijine ora padha dhuwure, nanging ing cakrik iki kalorone duwe wujud kang padha. Carane kaloro omah jinis panggang pe didegke adhep-adhepan lan antarane siji lan sijine dipepetke utawa digathukake, banjur dikuwati nganggo cagak. Yen ditonton saka kadohan kaya-kaya omah mau nduweni wuwungan.

3. Panggang Pe Gedhang satangkep

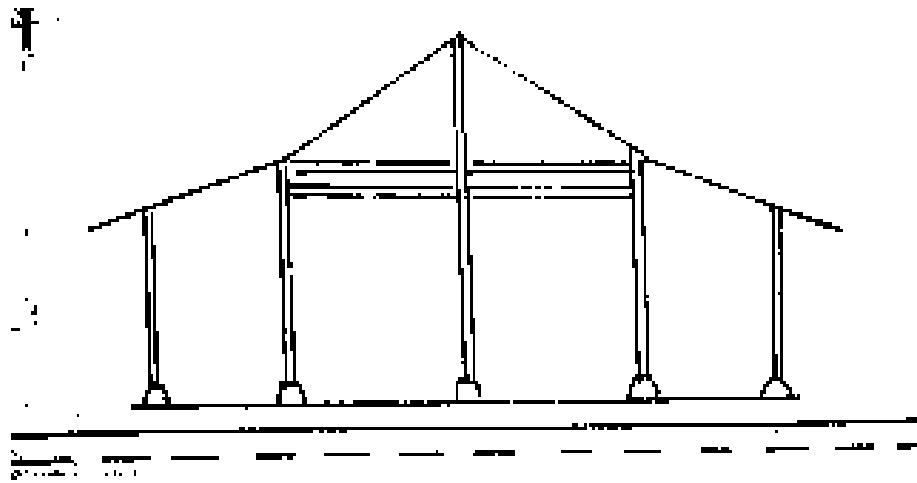
Yen didudud saka jenenge, omah cakrik panggang pe gedhang satangkep kuwi mestine nduweni gegayutan karo omah cakrik panggang pe gedhang salirang. Dududan iki pancen bener; omah cakrik panggang pe gedhang satangkep dumadi saka cacah loro omah panggape gedhang salirang. Carane gawe meh padha karo carane gawe omah cakrik panggang pe empyak satangkep. Yen ing cakrik panggang pe empyak satangkep kuwi sing digathukake omah cakrik panggang pe biyasa, nanging ing cakrik panggang pe gedhang salirang, sing digathukake kuwi omah panggang pe gedhang salirang

2. Model Panggang Pe Empyak Satangkep

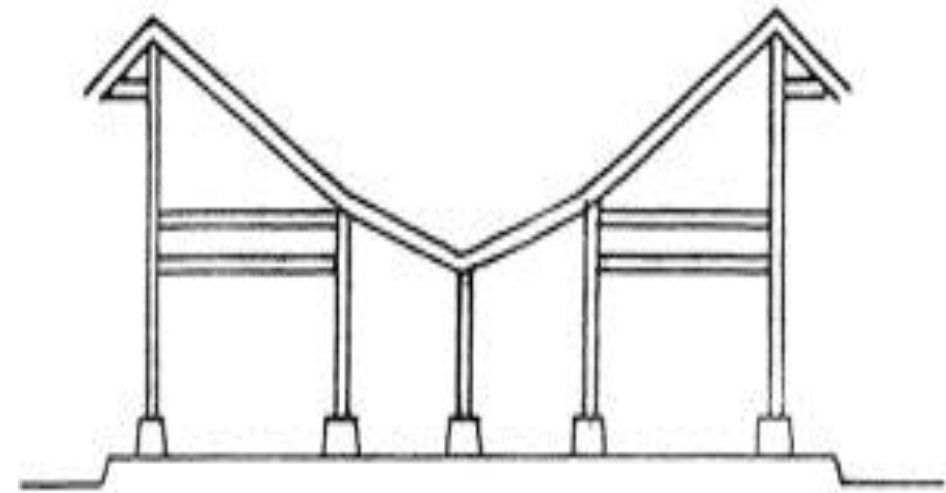
Rumah *cakrik panggang pe empyak satangkep* ini juga seperti rumah *cakrik panggang pe gedhang salirang*. Artinya; rumah model ini juga terdiri dari dua rumah *panggape*. Jika *cakrik panggang pe gedhang salirang*; antara rumah satu dengan yang lain tidak sama tinggi, di model ini dua-duanya memiliki wujud yang sama. Caranya kedua rumah *panggang pe* didirikan berhadapan dan direkatkan atau *digathukake*, kemudian dikuati dengan tiang (*saka*). Jika dilihat dari jauh, seakan rumah tersebut memiliki *wuwung* atau atap

3. Model Panggang Pe Gedhang Satangkep

Jika dilihat dari arti namanya, rumah *cakrik panggang pe gedhang satangkep* pasti memiliki hubungan dengan rumah *cakrik panggang pe gedhang salirang*. Kesimpulan ini sangat tepat; rumah *cakrik panggang pe gedhang satangkep* terdiri dari dua buah rumah model *panggape gedhang salirang*. Cara pembuatannya hampir sama dengan pembuatan *cakrik panggang pe empyak satangkep*. Jika di *cakrik panggang pe empyak satangkep* yang digabung adalah rumah *cakrik panggang pe biasa*, pada *cakrik panggang pe gedhang salirang* yang digabung adalah rumah *panggang pe gedhang salirang*.



Omah panggang pe Gedhang Setangkep



Rumah panggang pe ceregancet

4. Panggang Pe Cere Gancet

Omah cakrik panggang pe cere gancet iki meh kaya dene omah cakrik panggang pe gedhang satangkep. Kalorone padha-padha dumadi saka cacah loro omah cakrik panggang pe gedhang salirang. Bedane yen ing omah cakrik pangganganpe gedhang satangkep mono sing digathukake kuwi perangan sisih ngarep, nanging yen ing cakrik panggang pe cere gancet iki sing digathukake kuwi perangan sisih mburi. Omah cakrik panggang pe cere gancet iki padatan digunaakake minangka warung utawa bisa uga kagunaake minangka kandhang (bisa kandhang pitik utawa wedhus, mermut, utawa kelinci lan liya-liyane)

4. Model Panggang Pe Cere Gancet

Rumah *cakrik panggang pe cere gancet* ini hampir mirip dengan rumah *cakrik panggang pe gedhang satangkep*. Keduanya sama-sama terdiri dari gabungan rumah *cakrik pangganganpe gedhang salirang*. Bedanya jika pada rumah *cakrik pangganganpe gedhang satangkep* yang digabung adalah bagian depan, di *cakrik panggang pe cere gancet* ini yang digabung adalah rumah bagian belakang.

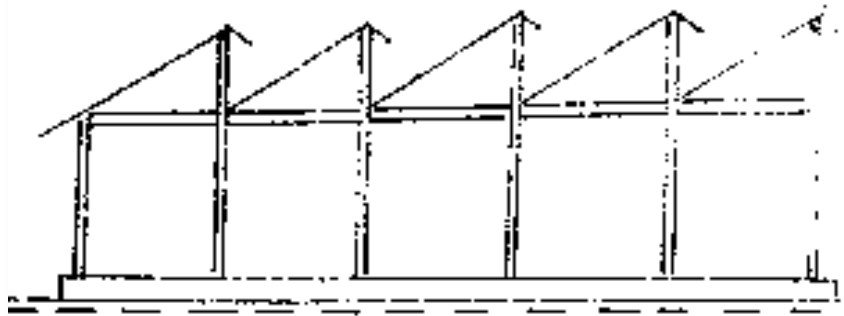
Rumah *cakrik panggang pe cere gancet* ini biasanya digunakan pula sebagai warung makan atau bisa juga digunakan sebagai kandang binatang (ayam, kambing, kelinci, dan lain-lain)

5. Panggang pe Trajumas

Wangunan omah cakrik panggang pe trajumas iki migunakake pengeret cacah 3. Amarga migunakake pengeret cacah telu, mesthine mbutuhake saka cacah enem. Payon kang digunakake ana ing omah cakrik panggang pe trajumas iki cacahé mung saksisih.

6. Panggang Pe Barengan

Kaya dene variasi panggang pe liyane, omah cakrik panggang pe barengan iki uga dumadi saka luwih saka siji omah cakrik panggang pe. Omah-omah iki didegake jentrek-jentrek. Yen disawang saka kadohan kayadene omah kang lagi antri



Gambar Omah Panggang barengan

5. Model Panggang Pe Trajumas

Bangunan rumah *cakrik panggang pe trajumas* ini menggunakan tiga buah *pengeret*. Karena menggunakan tiga *pengeret*, mestinya membutuhkan enam buah tiang penyangga. *Payon* atau atap yang digunakan di rumah *cakrik panggang pe trajumas* ini hanya separo atau *sasisih*.

6. Model Panggang Pe Barengan

Seperti variasi *panggang pe* yang lain, rumah *cakrik panggang pe barengan* ini juga terdiri dari lebih dari rumah *cakrik panggang pe*. Rumah-rumah ini didirikan berderet-deret. Dilihat dari kejauhan seperti rumah yang sedang mengantre.